

# VTU - RESUMERAPPORT

Rapporten viser besvarelser, som er indsamlet i perioden 01.01.24 til og med 31.12.24  
Det samlede antal afsluttede besvarelser er: 57. CØSA: 15, 1912, 1932, 1952.

## LÆSEVEJLEDNING

I kolonnen længst til højre er der udregnet en score, som gør det nemt at se, hvordan spørgsmålene vurderes af svarpersonerne. Bedst mulige score er 100, og dårligst mulige score er 0:

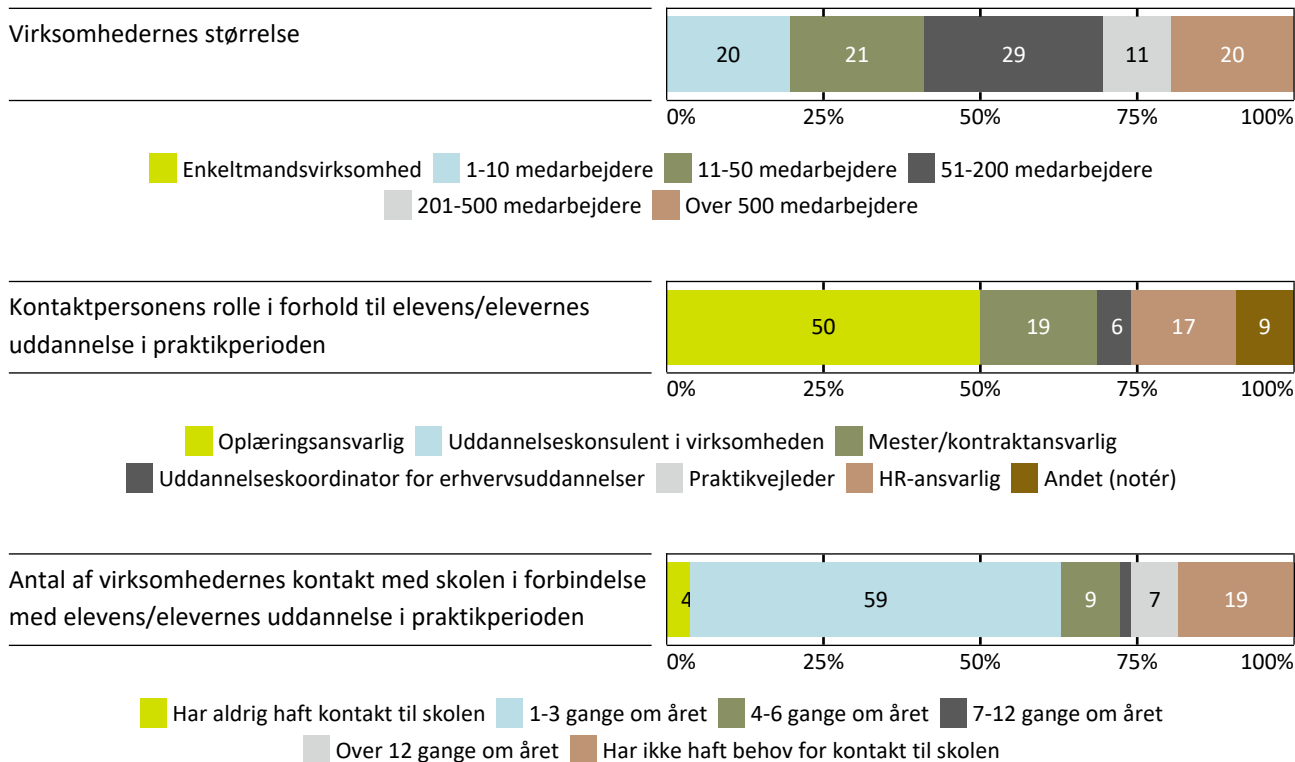
- Den dårligste svarmulighed, "1", har fået værdien 0.
- Svarmulighed "2", har fået værdien 11, svarmulighed "3" – værdien 22, etc.
- Den bedste svarmulighed, "10", har fået værdien 100

Herefter har vi udregnet gennemsnit af alle svar. Det er det, vi kalder score. Svarmuligheden "ved ikke" indgår ikke i beregningerne er score.



I den samme kolonne finder du også Smileys, som er en illustration af scoren.

- Hvis scoren er mellem 100 og 75, viser vi en glad Smiley 😊.
- Hvis scoren er mellem 74 og 50, viser vi en neutral Smiley 😐.
- Hvis scoren er 49 eller lavere, viser vi en sur Smiley ☹️.





## VIRKSOMHEDER



## GENEREL VURDERING/SAMLET TILFREDSHED

1	2	3	4	5	6	7	8	9	10	Ved ikke	Score
<b>Hvor tilfreds er virksomheden alt i alt omkring samarbejdet med Tietgenskolen?</b>											
											
0	0	0	0	0	0	6	7	19	16	2	88
0%	0%	0%	0%	0%	0%	13%	15%	40%	33%	4%	😊
<b>I hvilken grad lever samarbejdet med Tietgenskolen op til virksomhedens forventninger?</b>											
											
0	0	1	0	0	0	5	9	16	16	3	87
0%	0%	2%	0%	0%	0%	11%	19%	34%	34%	6%	😊

## ELEVERS PRÆSTATION

1	2	3	4	5	6	7	8	9	10	Ved ikke	Score
<b>Eleven/elevenerne kan begå sig tilfredsstillende på arbejdspladsen</b>											
											
0	0	0	0	1	1	4	12	5	24	3	88
0%	0%	0%	0%	2%	2%	9%	26%	11%	51%	6%	😊
<b>Eleven/elevenerne er motiverede for at lære nyt</b>											
											
0	0	0	0	0	1	2	13	9	22	3	89
0%	0%	0%	0%	0%	2%	4%	28%	19%	47%	6%	😊
<b>Elevens/elevernes praktiske færdigheder er tilfredsstillende</b>											
											
0	0	0	0	0	2	3	14	7	20	3	87
0%	0%	0%	0%	0%	4%	7%	30%	15%	43%	7%	😊
<b>Elevens/elevernes viden om fagområdet er tilfredsstillende</b>											
											
0	0	0	0	1	2	5	14	6	16	5	84
0%	0%	0%	0%	2%	5%	11%	32%	14%	36%	11%	😊

## SAMARBEJDE

1	2	3	4	5	6	7	8	9	10	Ved ikke	Score
<b>Virksomheden ved, hvad eleven/eleverne arbejder med i skoleperioderne</b>											
0	0	2	1	1	4	8	15	5	14	2	78
0%	0%	4%	2%	2%	8%	16%	30%	10%	28%	4%	☺
<b>Skoleperioderne supplerer praktikforløbene godt</b>											
0	0	1	1	6	3	8	13	9	9	2	75
0%	0%	2%	2%	12%	6%	16%	26%	18%	18%	4%	☺
<b>Samarbejdet med skolen om elevernes udvikling, så de når uddannelsens mål, fungerer godt</b>											
1	0	0	0	5	0	5	13	6	11	11	78
2%	0%	0%	0%	12%	0%	12%	32%	15%	27%	27%	☺

## INFORMATION OG VEJLEDNING

1	2	3	4	5	6	7	8	9	10	Ved ikke	Score
<b>Virksomheden har den information om regler og mål for oplæring i praktikperioderne, der er brug for til at planlægge oplæringen</b>											
0	0	0	0	2	3	0	20	9	14	3	84
0%	0%	0%	0%	4%	6%	0%	42%	19%	29%	6%	☺
<b>Virksomheden har fået den hjælp, der var brug for i forbindelse med indgåelse af uddannelsesaftaler</b>											
0	0	0	0	0	1	0	10	12	23	5	91
0%	0%	0%	0%	0%	2%	0%	22%	26%	50%	11%	☺
<b>Virksomheden har den nødvendige information om eleven/eleverne i skoleperioderne (fravær, prøveresultater mv.)</b>											
1	0	0	0	3	0	1	8	14	19	5	86
2%	0%	0%	0%	7%	0%	2%	17%	30%	41%	11%	☺
<b>Virksomheden ved, hvem der kan kontaktes på skolen om forhold, der vedrører eleven/eleverne i praktik</b>											
0	0	0	0	2	3	0	4	13	25	4	90
0%	0%	0%	0%	4%	6%	0%	9%	28%	53%	9%	☺

**Hvad er din rolle i forhold til elevens/elevernes uddannelse i praktikperioden? Andet (notér):**

Elevansvarlig

---

Uddannelsesansvarlig

---

Elevansvarlig

---

Uddannelsesansvarlig for alle kontorelever i Miljø- og Ligestillingsministeriet

---

Elevansvarlig

**Har du andre kommentarer eller gode idéer til samarbejdet med skolen, så er du velkommen til at skrive dem her:**

Vi har ikke haft nogen / nogle elever dette år, eller på skolen, så denne undersøgelse er svær at svare på. men år tilbage fungerede alt veldigt fint.

undres at vi få et spørgeskema når vi ingen elever har haft på skolen det sidste års tid !!!!

---

Nej

---

Christel og co. gør det super godt - og det er et rigtigt fint samarbejde.

Vi har dog pt. ikke nogle event-elever. Vi har søgt, men ikke fundet det rette match. Det har primært været ansøgere med (fast) bopæl på Sjælland/København eller Nordjylland.

Så vi overvejer pt. om det vil være bedre at have en elev med anden uddannelsesretning, hvor der er lidt flere elever.

---

Vi har ikke meget kontakt med skolen, muligvis fordi vi ikke har behovet. Vi kunne dog godt tænke os, at blive mere orienteret om indhold og mål på de enkelte skoleperioder.

Når der sendes karaktermeddelelser vil det dejligt, hvis der kun er én elev i hvert dokument, det gør journaliseringen lettere for os.

---

Det kunne være rart, hvis skoleophold ikke lå i december eller januar, hvor vi har meget travlt.

Mere viden om statslige/offentlige regnskaber på skoleopholdene vil være godt for os.

---

Det er meget begrænset dialog vi har med skolen, men har ikke tænkt over det før dette skema.

---

Jeg vil foreslå at der ikke kun er 1 lærer, der underviser i alle 6 skoleophold. Det kan typisk bidrage med noget positivt, hvis der er 2 lærer, som deles om undervisningen.